

Afzet product



Waar gaat ons product naar toe?

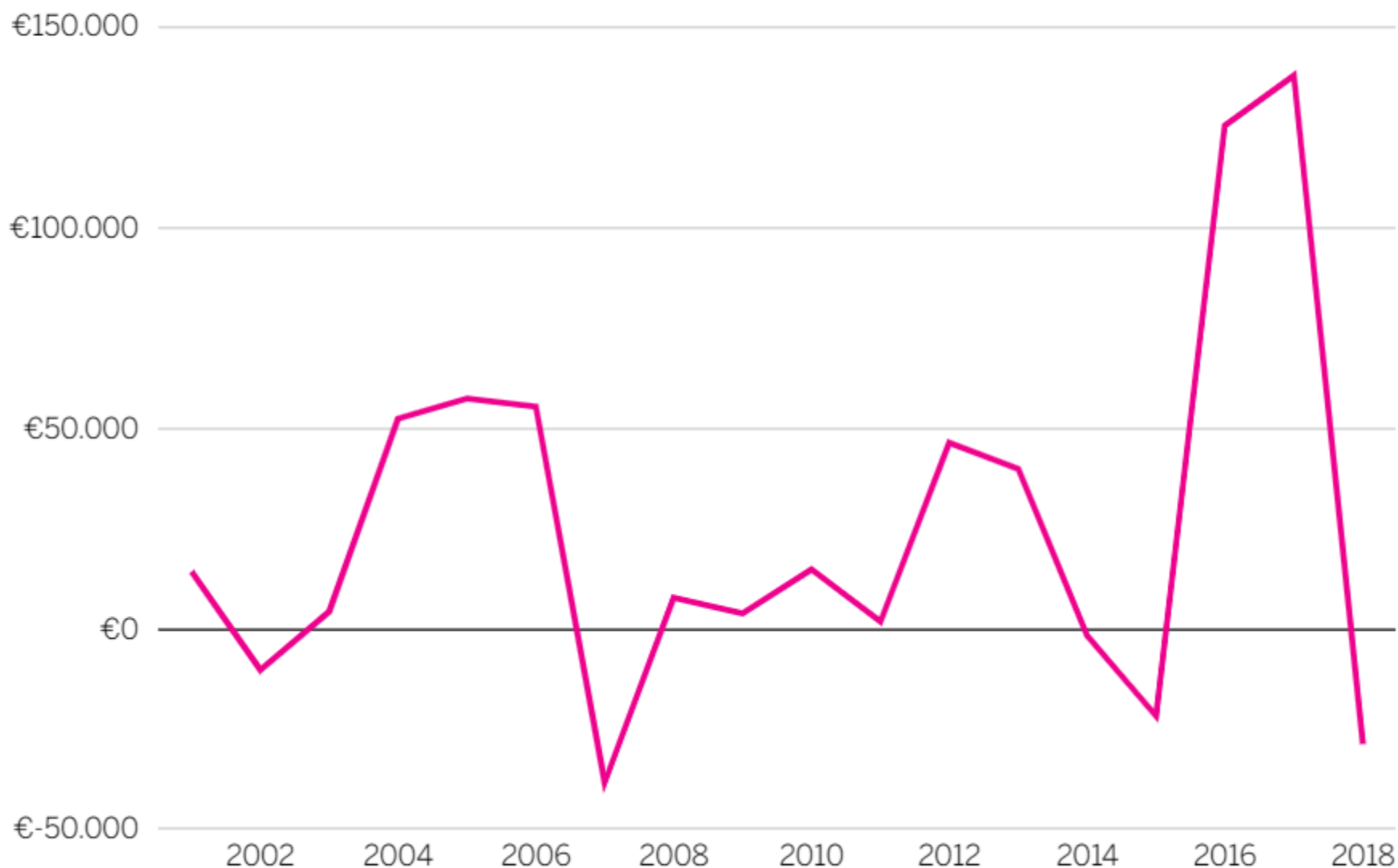
- Hoe ziet onze sector eruit
 - Hoeveel dieren
 - Hoeveel bedrijven
 - Waar zitten die bedrijven
 - Keten rond de sector

Waar komt ons eten vandaan

- Nederland = belangrijke voedselproducent
- Oorlog → zelfvoorzienend
- Export van groente, fruit, kaas en vlees
- Veel ingrediënten nodig van het buitenland

INKOMSTEN VARKENSBEDRIJF SCHOMMELEN STERK

Inkomsten per persoon/jaar



- Waardoor schommelen de varkensprijzen de afgelopen jaren
- Wat is het verschil met huisvesting in NL ten opzichte van andere landen
- Wat voor effect heeft de Afrikaanse varkenspest op de prijzen in NL en België
- De prijs van varkensvlees ligt vaak lager dan ander vlees, hoe komt dit?
- Hoe komt het dat er steeds minder varkenshouders zijn en de bedrijven wel steeds groter worden?
- Waarom zitten de varkenshouders vooral in Zuid Nederland
- Waardoor ontstaat er maatschappelijk verzet?

- <https://www.volkskrant.nl/kijkverder/v/2019/houdt-nederland-nog-wel-van-zijn-varkensboer/>

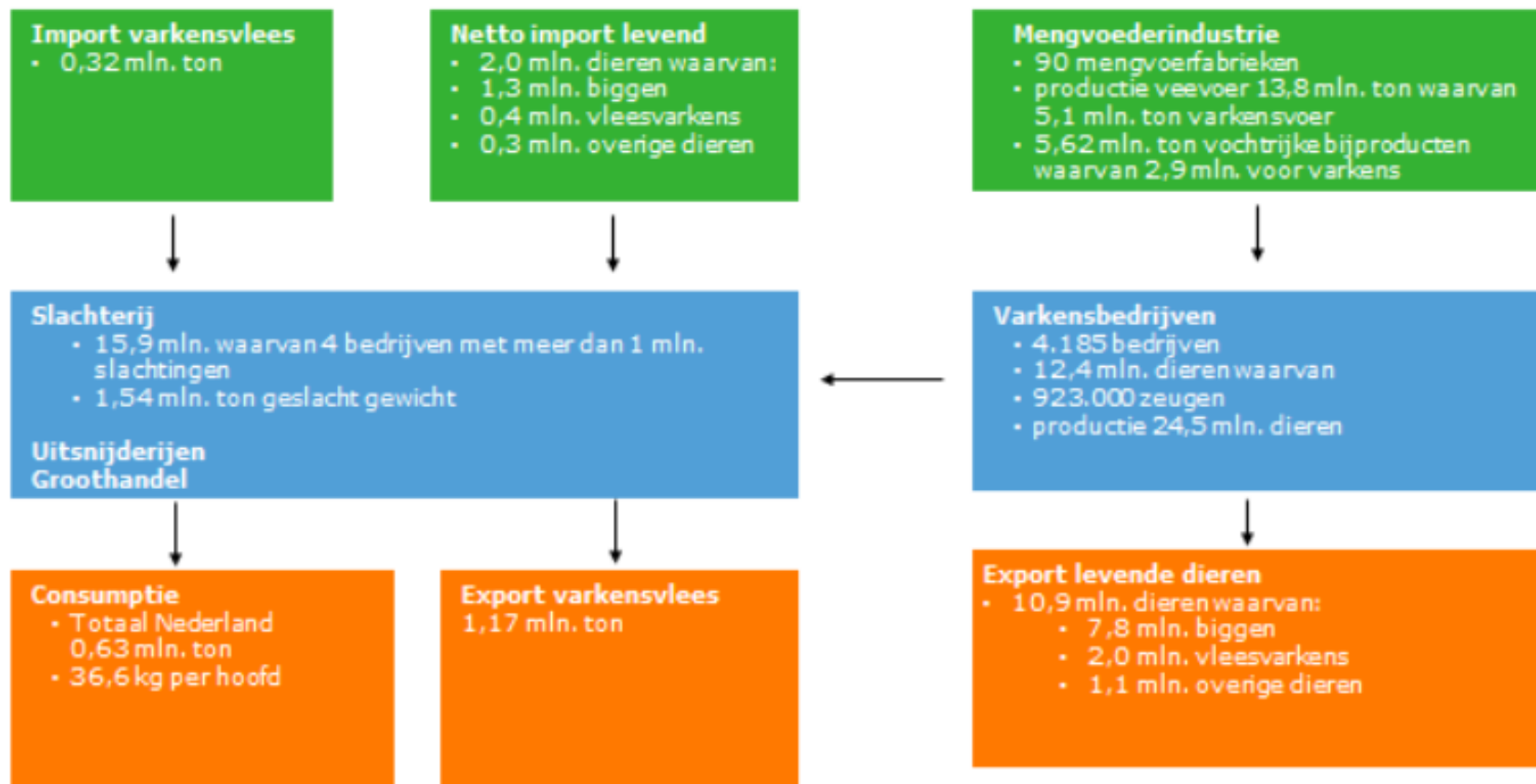
Bespreken opdracht van vorige keer

- Overzicht van de keten
 - Hoe ziet jouw afzet eruit
 - Waar gaan jouw producten naar toe
 - Wie zit er in jouw keten

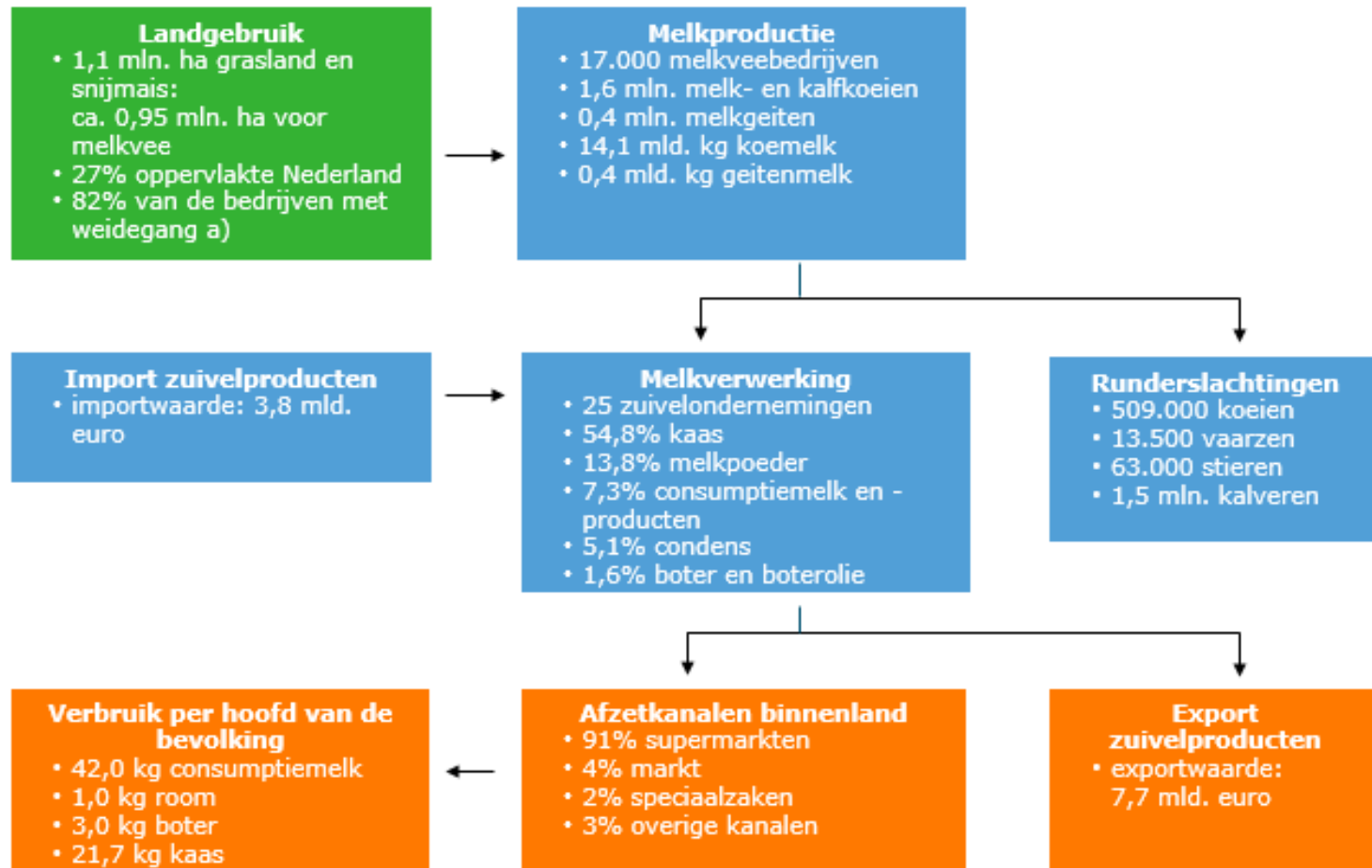
Afzet product



Varkensvlees: structuur van de keten (2018)



Zuivel: structuur van de keten 2018

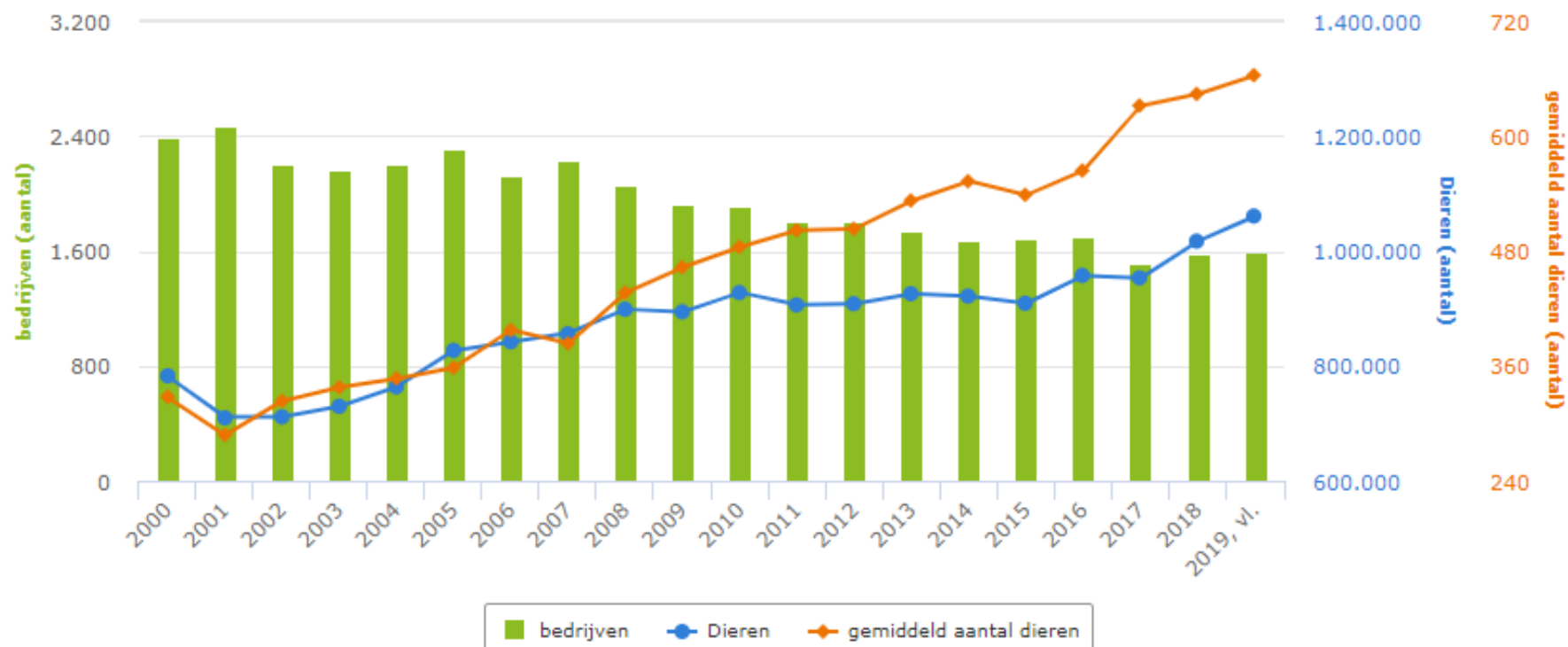


a) Het is het percentage bedrijven waar de melkgevende koeien minimaal 120 dagen, en op elk van die dagen minimaal 6 uur, weiden. Droge koeien, koeien in de eerste 14 dagen van de lactatie en zieke koeien hoeven niet te weiden (website Stichting Weidegang, de controlerende organisatie)

Bedrijfstype:

Aantal bedrijven, aantal dieren en dieren per bedrijf

Vleeskalveren, totaal



Bron: CBS-Landbouwteiling, bewerking Wageningen Economic Research.

- Bedrijven in Nederland en per regio
- Omvang van bedrijven
- Ontwikkelingen in de sector
- Prijsvorming van het product
- Opbrengsten en kosten
- Ontwikkelingen in technische economische kengetallen de consument
- Kwaliteitsklasse
- Inkomensontwikkelingen van de sector
- Afzet → wat besteed men
- Circulaire en lineaire economie
- Buitenlandse consumptie van product en sector
- Factoren die afzet beïnvloeden
- Afzet illustreren binnen en buitenland
- Afzetmarkt van de sector
- Wanneer lever je kwaliteit

Sector/branche omschrijving

- In welke sector ben je werkzaam
 - Wat houdt deze sector in
 - Wat produceer je
 - Voor wie produceer je
-
- Wat zijn de ontwikkelingen in de sector → verleden, heden en toekomst

Wat zijn de ontwikkelingen in de sector
→ verleden, heden en toekomst

Bespreek dit in 4-tallen

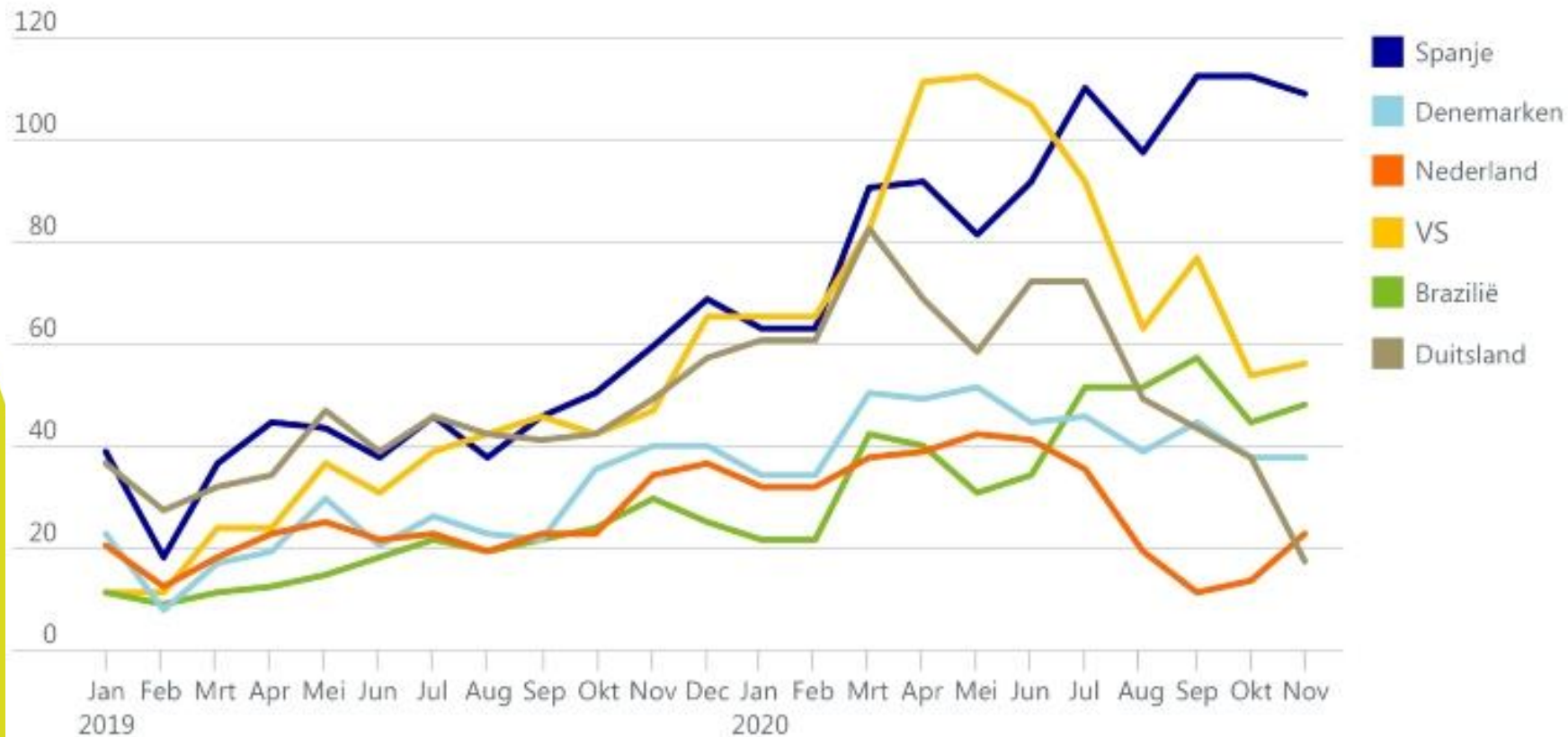
Welke ontwikkelingen vinden er de komende tijd plaats in jouw sector.

- Noem 4 ontwikkelingen in jouw sector
- Geef aan wat voor invloed deze hebben positief/negatief en leg uit waarom
- Kan jij zelf hier iets aan veranderen of juist op in spelen

Inleveren 16 april

Afzetmarkt buiteland

Per duizend ton



Hoe ziet de varkenshandel er in 2021 dan uit?

- Verschuiving export minder invloed dan stijgende voerkosten
- Wereldmarktprijzen stijgen voor sojameel, maïs en tarwe
- Aanpassing gebruik → hogere prijzen voor vervangers
- Beperkt aanbod zorgt voor stijging voerprijs
- Meer produceren op vraag en ook op onderscheidend product

Afzet in het buitenland

- Hoe ziet de sector in het buitenland eruit
- Welke producten gaan naar het buitenland
- Hoe zit het met de buitenlandse consumptie van onze producten
- Hoe groot zijn wij als Nederlandse producent in de wereld
- Is er veel export of importeren we veel

Opdracht bespreken

- Wie heb je nodig bij de afzet van jouw product
- Wie bepaalt de prijs van het product

- Maak een 4-tal
- Bedrijven
 - Korte lijnen mbt afzet
 - Toevoeging doen aan ‘standaard’ product/inspelen op de vraag
 - Afnemer zijn van jouw product
 - Eigen afzetmarkt creëren
- Organiseer een gastles (online/bezoek)
 - Wat doet het bedrijf
 - Wat heeft het te maken met onze afzetmarkt
 - Hoe spelen zij hierop in
 - 9 april, 16 april, 23 april, 26 maart, 21 mei



Prijsvorming van het product

https://www.youtube.com/watch?v=4qib8_fxJ_s

- Leg uit welke kwaliteitsklassen er in jouw sector zijn.
- Waaraan moet het product voldoen
- Wie controleert de kwaliteit
- Waar wordt je uiteindelijk op uitbetaald
- Waarop kun je gekort worden

Gegarandeerde kwaliteit

- https://www.youtube.com/watch?v=NS_pqt8IYBY
- <https://www.youtube.com/watch?v=IG869UZ3O4U>

- <https://www.vlees.nl/themas/van-veen-naar-vlees/verdoven/>
- nzo.nl/media/uploads/2019/01/brochure_gegarandeerde_kwaliteit.pdf

nzo.nl/media/uploads/2019/01/brochure_gegarandeerde_kwaliteit.pdf

- <https://www.nzo.nl/wp-content/uploads/2020/01/NZO-Factsheet-Controle-jan-2020.pdf>

- <https://www.nzo.nl/wp-content/uploads/2019/12/Gezonde-melkketen-dec2019.pdf>

- https://www.youtube.com/watch?v=u_lvI0dHAXA

De consument



Eten omdat:

- Nuttig → voedingsstoffen
- Lekker

Met wat we eten laten we ook zien wie we zijn

Wie is onze consument

Wordt bepaald door:

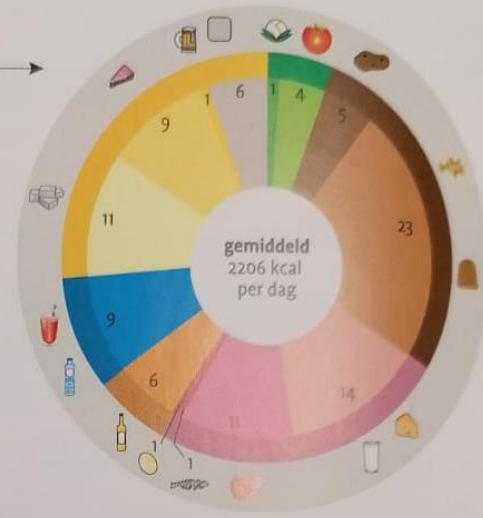
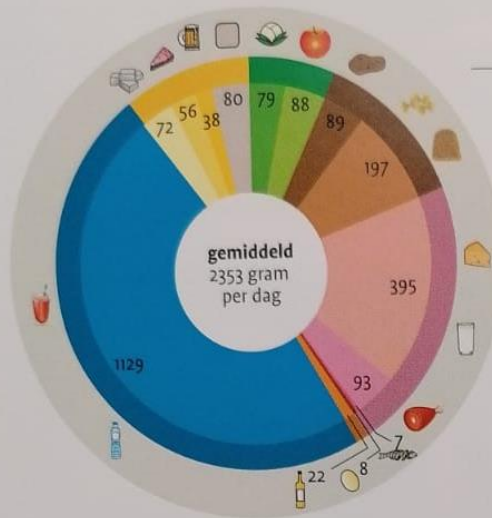
- Sociaal milieu
- Waarden
- Leefstijl

Gemiddelde voedselconsumptie door kinderen en volwassenen

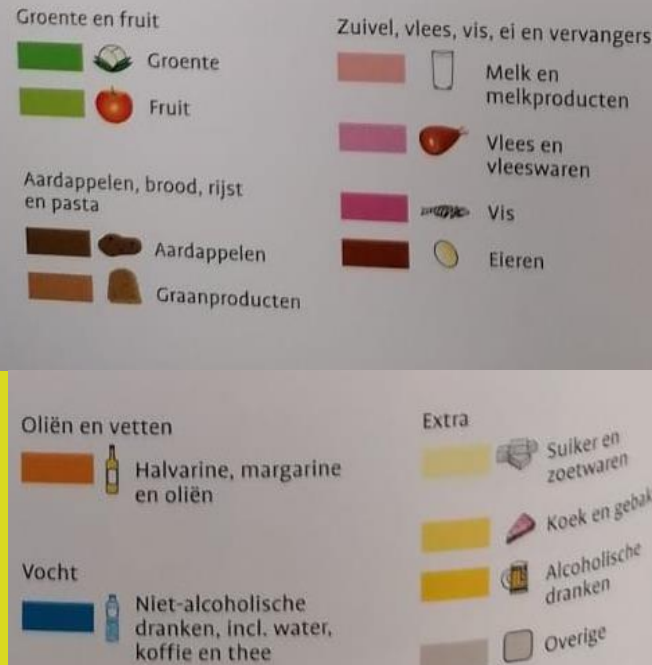
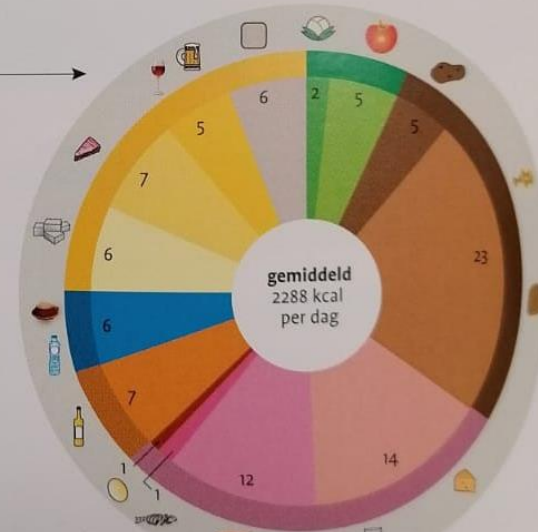
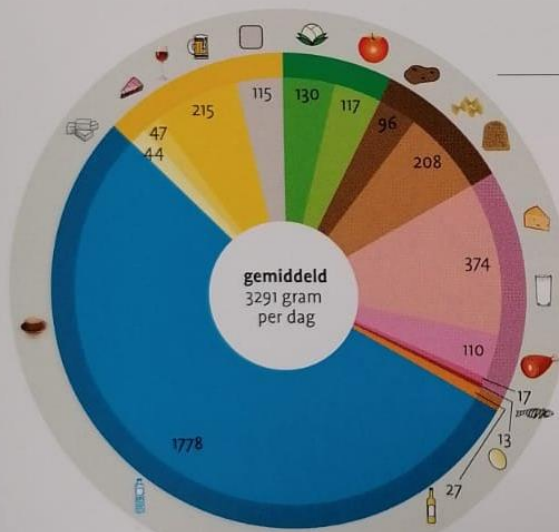
Gemiddelde voedselconsumptie in gram per dag

Bijdrage aan energie in procenten

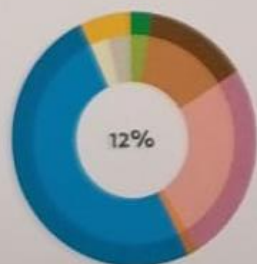
Kinderen van 7-18 jaar



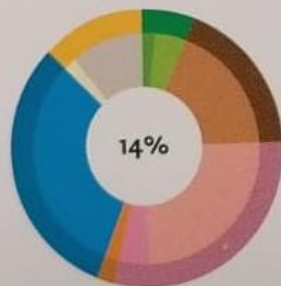
Volwassenen van 19-69 jaar



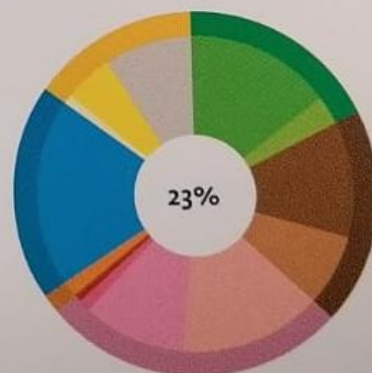
2 Hoeveel en wat eten we op welk moment van de dag?



Ontbijt
gemiddeld
364 gram per dag



Lunch
gemiddeld
421 gram per dag



Diner
gemiddeld
732 gram per dag



Tussendoor
gemiddeld
1606 gram per dag

Groente en fruit



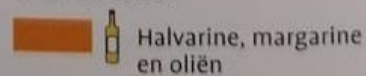
Aardappelen, brood, rijst en pasta



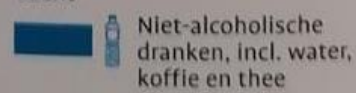
Zuivel, vlees, vis, ei en vervangers



Oliën en vetten



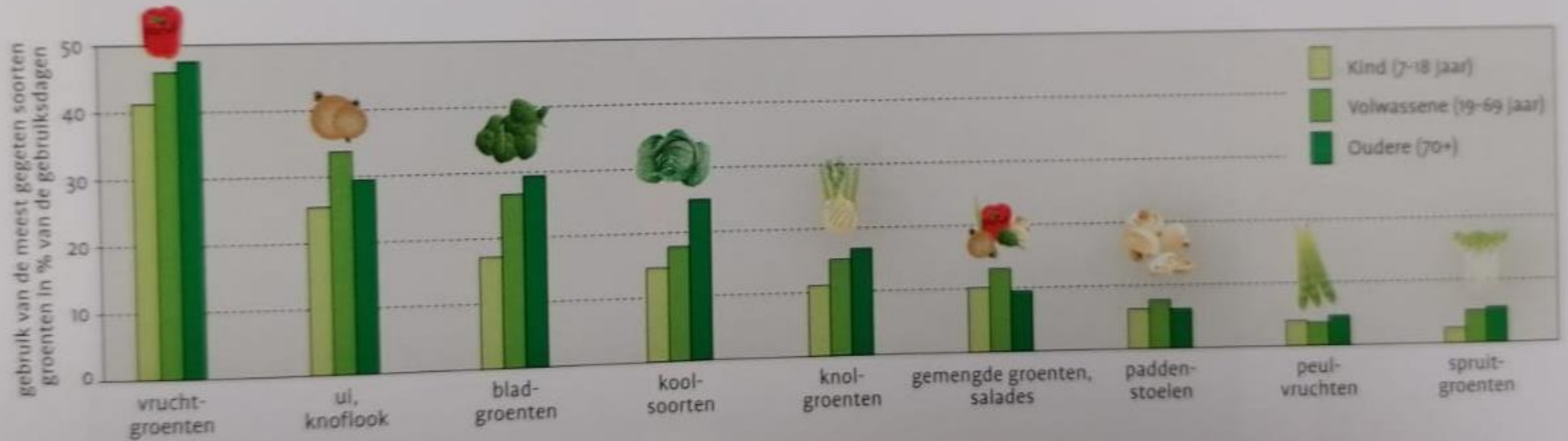
Vocht




Extra



4 Meest gegeten soorten groenten



5 Meest gegeten soorten fruit



6 Consumptie naar opleiding

consumptie van groente en fruit, in gram per dag



Opleiding

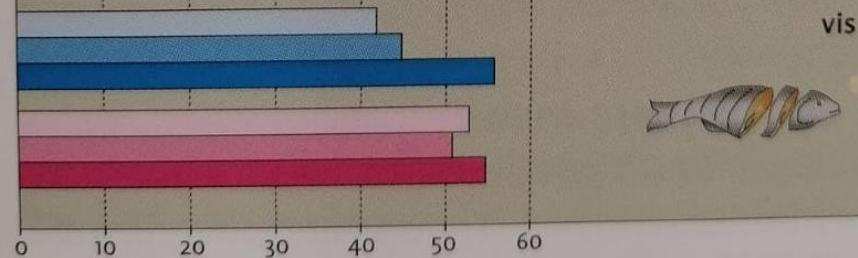
Laag (basisschool, lbo, vmbo)

Gemiddeld (mavo, mbo, havo)

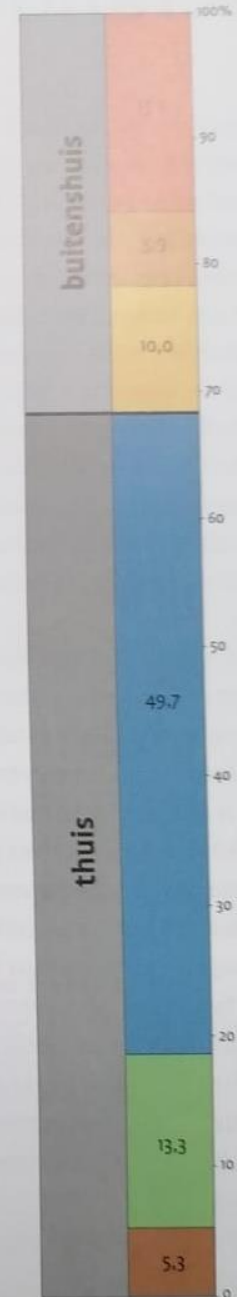
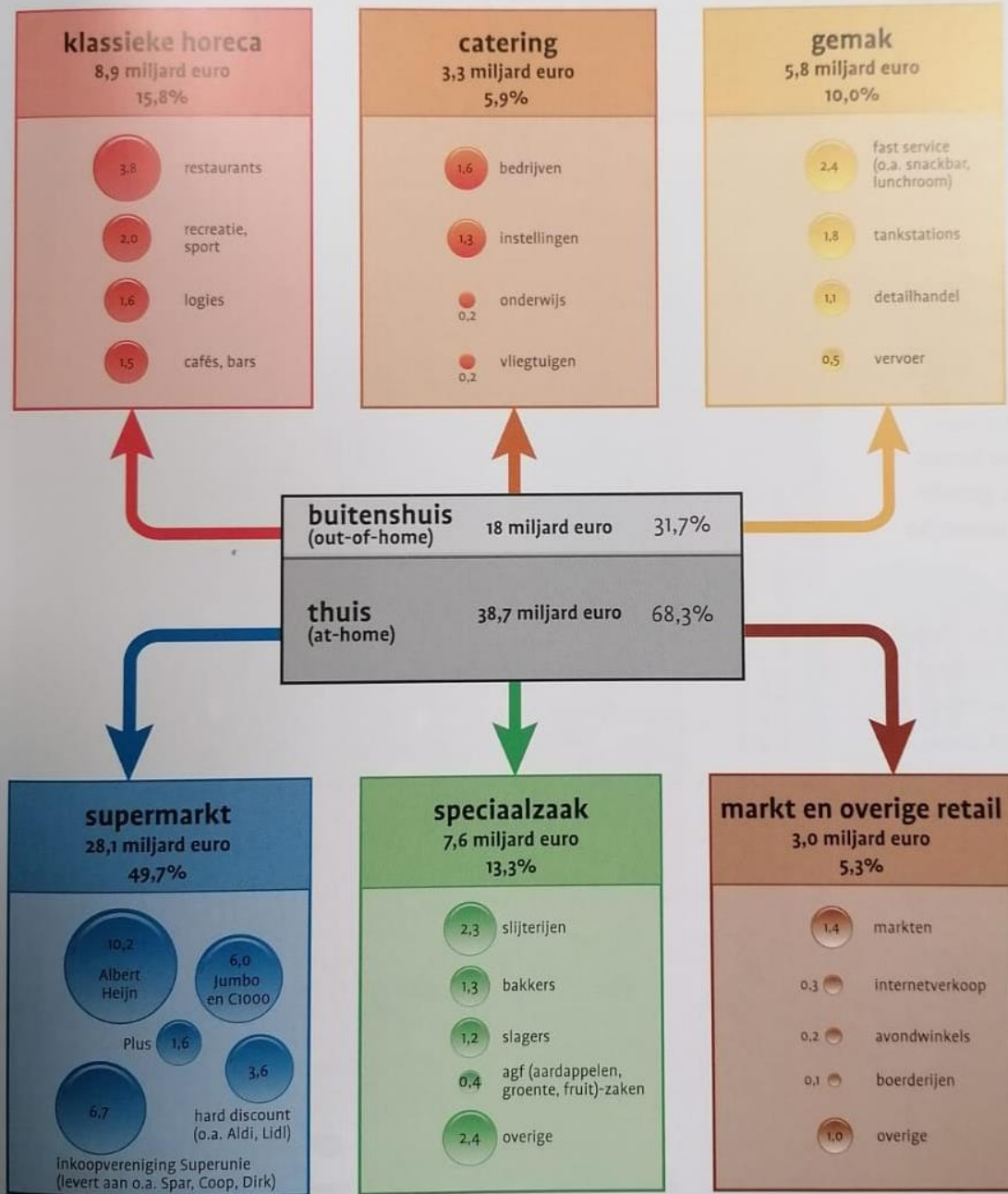
Hoog (vwo, hbo, universiteit)

Mannen

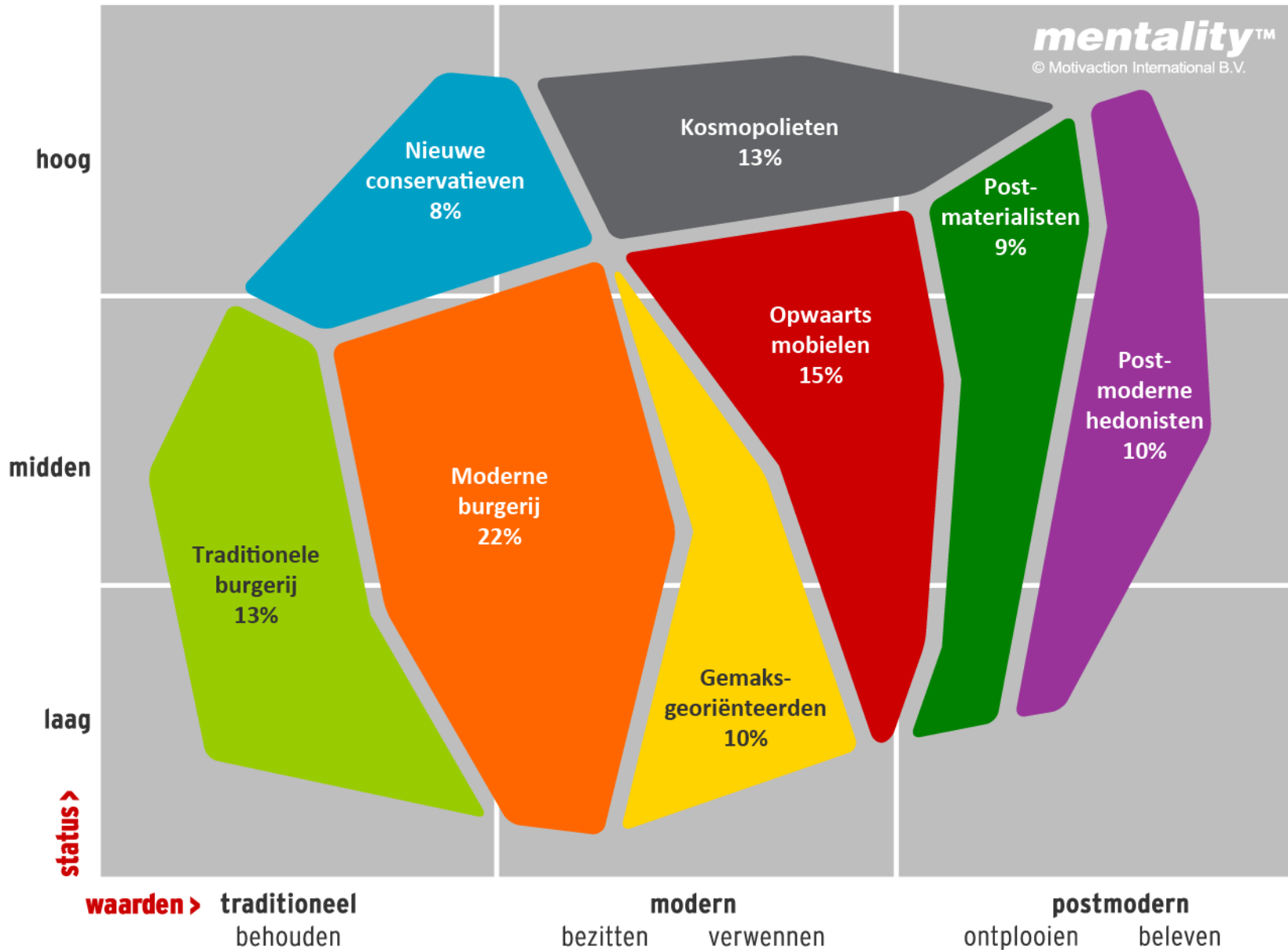
Vrouwen



consumptie van vis, minimaal eens per week in procenten



Basismodel Mentality



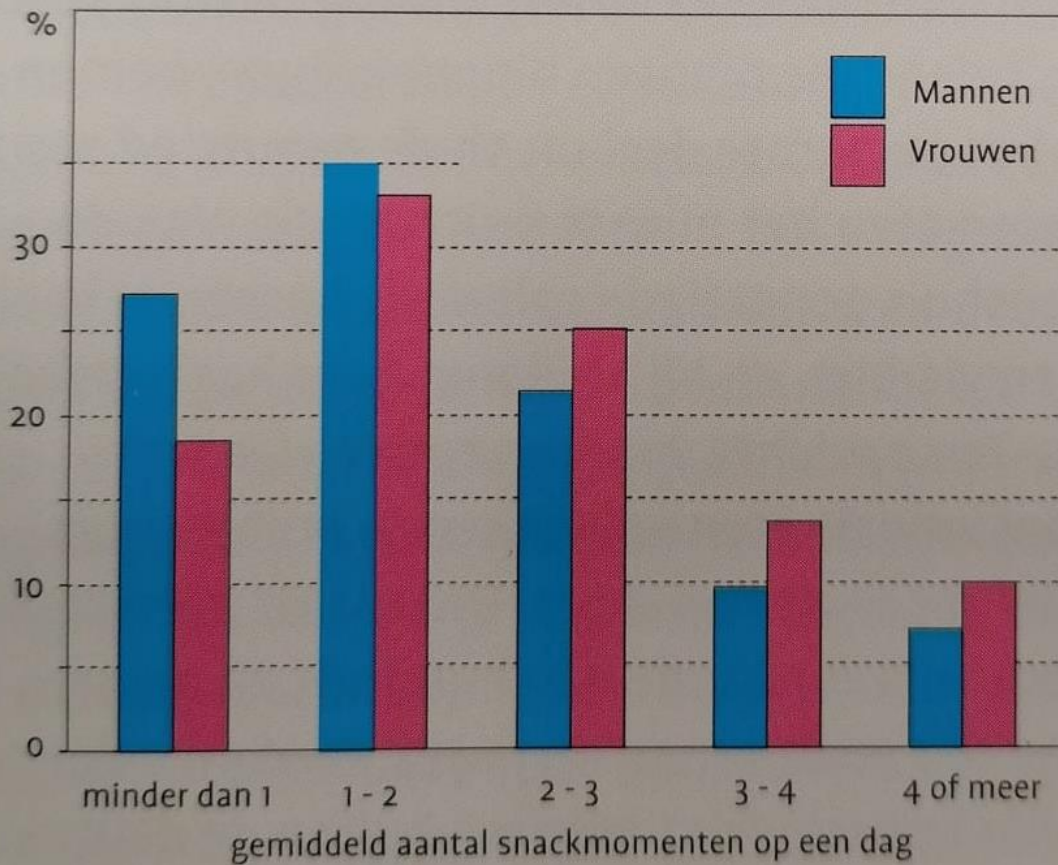
Ga naar www.motivaction.nl

→ Mentality


→ Mentality test

2 Snacken door 19- tot 30-jarigen

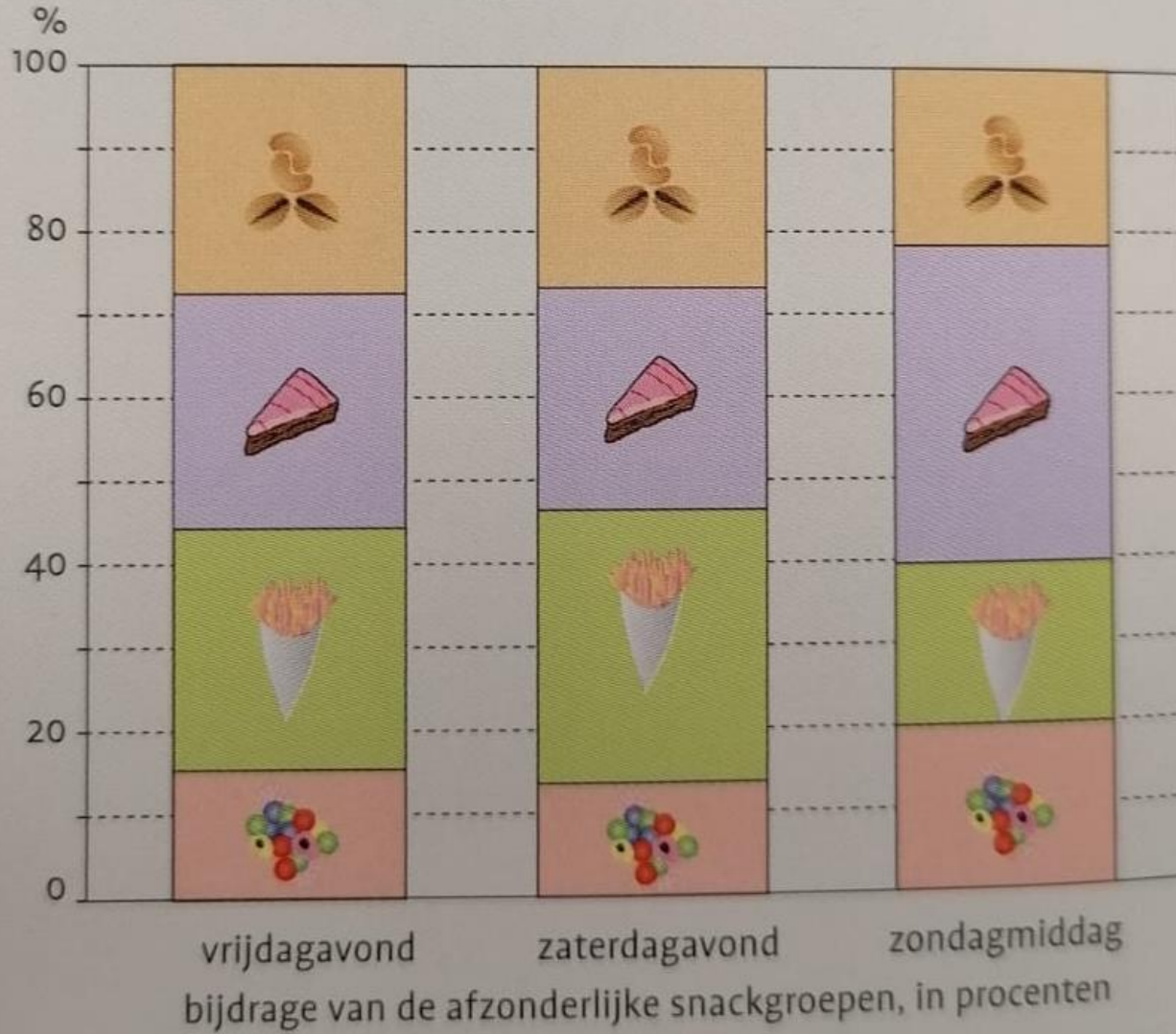
Aantal snackmomenten



Snackgebruik



Snacken in het weekend



Welvaart

- Meer vlees eten
- Ander soort vlees
- Andere vraag naar voeding